



# Ukeplan 1.og 2.trinn



<b>UKE</b>  <b>48</b>	<b>TÅLMODIGHET</b> <b>Det trenger vi når vi må vente på noe.</b>	<b>VIKTIG Å HUSKE:</b>  - Uteskole <b>tirsdag</b> til Styggehei. Ta med egen (varm) drikke og mat til bål. Det blir kaldt. Elevene må ha utebukser/jakke eller dress og ull under.  - Husk å krysse av på <b>ukemålene</b> sammen med barnet ditt.
	<b>Ukas begreper:</b> <b>snø</b> <b>snøkrystall</b> <b>is</b> <b>kulde</b>	

Tid	mandag	tirsdag	onsdag	torsdag	fredag
<b>8.30</b>	Frilek	Samling	Frilek	Frilek	Frilek
	Samling Frukt	Tur til Styggehei.	Samling Frukt	Samling Frukt	Samling Frukt
	Friminutt		Friminutt	Friminutt	Friminutt
	Fag		Fag	Gym	Fag
<b>11.00</b>	Mat og friminutt		Mat og friminutt	Mat og friminutt	Mat og friminutt
	Stasjoner/norsk		Arbeidsprogram	Stasjoner/matte	Stasjoner/mix
	Pause		Pause	Pause	Pause
	Stasjoner		Stasjoner	Stasjoner	Stasjoner
	Skolen slutt kl 13.40	Skolen slutt kl.13.10	Skolen slutt kl.13.10	Skolen slutt kl.13.10	Skolen slutt kl.13.10

Kontaktlærer 1. trinn: Marianne Skjægstad, [marianne.skjegstad@kristiansand.kommune.no](mailto:marianne.skjegstad@kristiansand.kommune.no)

Kontaktlærer 2. trinn: Marit Nodenes Heggland, [marit.nodenes.heggland@kristiansand.kommune.no](mailto:marit.nodenes.heggland@kristiansand.kommune.no)

Hjemmeside: [www.minskole.no/krossen](http://www.minskole.no/krossen) Kontakt oss på e-post eller i Visma.




# 1. trinn:

Lekser 1. trinn:	
mandag	Gjør arket som heter FORØVELSE. Les tegneserien: "Marie mimer."
tirsdag	Les tegneserien: "Marie mimer." Snakk om begrepene på BEGREPSARK. Nå har vi vært gjennom 24 lyder på 1. trinn. Denne uken starter vi på ny runde og repeterer først S-I-L-O.
onsdag	Gjør matematikkarkene som henger bak på ukeplanen. Les tegneserien: "Marie mimer."
torsdag	Gjør arket som heter ETTERARBEID. Les tegneserien: "Marie mimer." Kryss av på læringsmål sammen med en voksen.

## Beskjeder hjem/skole eller skole/hjem:

Jeg har prøvd å lage ukeplanen og lekkesidene dobbeltsidige slik at det ikke blir så mange ark. Se opp for lekser på begge sider.

Tallene skrives slik:

Læringsmål 1. trinn		Kan noe	Kan godt
 Norsk	Jeg kan lese og skrive på leksearkene mine.		
	Jeg kan si tre ord som har lyden s, og tre ord som har lyden i. Jeg kan si tre ord som har lyden o, og tre ord som har lyden l.		
 Matte	Jeg kan skrive tallene fra 1-4 riktig.		
 Engelsk	I can say: one (1), two (2), three (3).		
Sosialt	Jeg inviterer andre med i lek og sier ja når jeg selv blir invitert.		

Sett: \_\_\_\_\_ Barnets navn: \_\_\_\_\_

Kontaktlærer 1. trinn: Marianne Skjegstad, [marianne.skjegstad@kristiansand.kommune.no](mailto:marianne.skjegstad@kristiansand.kommune.no)

Kontaktlærer 2. trinn: Marit Nodenes Heggland, [marit.nodenes.heggland@kristiansand.kommune.no](mailto:marit.nodenes.heggland@kristiansand.kommune.no)


Hjemmeside: [www.minskole.no/krossen](http://www.minskole.no/krossen) Kontakt oss på e-post eller i Visma.

## 2. trinn:

Lekser 2. trinn: Uke 47	
<b>mandag</b>	-Leselekse: Side 120-121 i Salto lesebok. -Skriv øveordene tre ganger, og skriv en faktase Skal skrives i rød leksebok. Ukas øveord: <b>har, jeg, om</b>
<b>tirsdag</b>	-Leselekse: Side 120-121 i Salto lesebok. -Matteark
<b>onsdag</b>	-Leselekse: Side 120-121 i Salto lesebok.
<b>torsdag</b>	-Leselekse: Side 120-121 i Salto lesebok. -Matteark -Kryss av på læringsmål <b>sammen med en voksen.</b>

### Ukas utfordring

---




+




=

18




-



=

4



+






=

?





### Beskjeder hjem/skole eller skole/hjem:

-Leseleksa er denne uka i Salto lesebok som dere har hjemme. Om eleven har lagt den på skolen, må dere gi beskjed.

Læringsmål 2. trinn		Kan noe	Kan godt
 <b>Norsk</b>	- Jeg kan fortelle deg hva diftonger er, og gi eksempler på minst to. ( en, ei, au, oi, øy)		
 <b>Matte</b>	<b>Vi repeterer regnestrategiene vi har lært:</b> -telle fra det største tallet. -doble, doble og en til. -regne med tiere og enere. -trekke fra nesten alt.		
 <b>Engelsk</b>	- I can read and count the numbers from 1 to 20. - Gloser: eleven 11, twelve 12, thirteen 13, fourteen 14, fifteen 15.		
<b>Sosialt</b>	- Jeg inviterer andre med i lek og sier ja når jeg selv blir invitert.		

Sett: \_\_\_\_\_ Barnets navn: \_\_\_\_\_

# Begrepsark

Begreper	Bilde	Forklaring
snø		Nedbør som kommer som iskrystaller fordi det er kuldegrader i lufta der de kommer fra.
snøkrystall		Frosne vanndråper som danner et mønster med seks sider eller kanter. Ingen snøkrystaller er helt like.
is		Vann som er frosset.
kulde		Lav temperatur, kaldt vær.

Kontaktlærer 1. trinn: Marianne Skjegstad, [marianne.skjegstad@kristiansand.kommune.no](mailto:marianne.skjegstad@kristiansand.kommune.no)

Kontaktlærer 2. trinn: Marit Nodenes Hegglund, [marit.nodenes.hegglund@kristiansand.kommune.no](mailto:marit.nodenes.hegglund@kristiansand.kommune.no)

Hjemmeside: [www.minskole.no/krossen](http://www.minskole.no/krossen) Kontakt oss på e-post eller i Visma.